

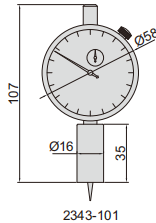
針盤式深度計

- 不銹鋼底座
- 配針測頭

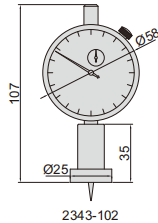
型號	測定範圍	表頭行程	表頭解析度	精度	底座
2343-101	0-10mm	10mm	0.01mm	±0.017mm	Ø16mm
2343-102	0-10mm	10mm	0.01mm	±0.017mm	Ø25mm



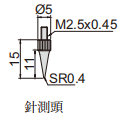
2343-102



2343-101



2343-102



針測頭

單位: mm