
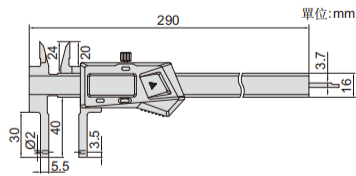


數位可換測頭卡尺

數據
傳輸



1526-200

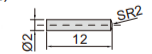


- 不防水
- 配三對可換測頭
- 配外測對零塊(10mm塊規)
- 解析度: 0.01mm/0.0005"
- 按鍵: 開/關, 設置數值, 公/英制轉換, 數值預置(+, -)
- 自動關機, 拉動尺身開機
- CR2032電池
- 數據傳輸
- 不銹鋼尺身
- 可選附件: 測頭

球面短測頭(標配)



球面/平面長測頭(標配)



球面薄片測頭(標配)



帶數據接口
(數據綫型號7315-21需選配接收部, 7302-21, 選配)

型號

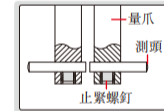
1526-200

測頭	測定範圍	精度	適用範圍
球面短測頭	12-212mm/0.5-8.5"(內尺寸)	±0.03mm	測量小孔凹槽
球面/平面長測頭	24-224mm/1-8.8"(內尺寸) 0-187mm/0-7.5"(外尺寸)	±0.03mm	球面測頭測量內孔凹槽 平面測頭測量外凹槽
球面薄片測頭	24-224mm/1-8.8"(內尺寸) 0-187mm/0-7.5"(外尺寸)	±0.03mm	測量狹窄內孔凹槽

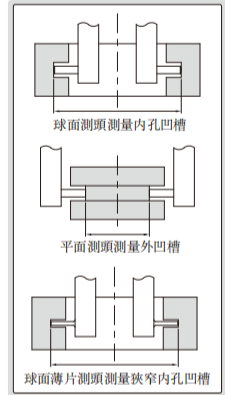
外測對零塊(標配)



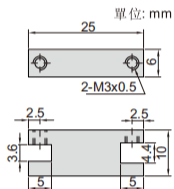
測頭安裝方式



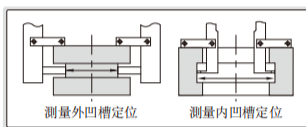
測量內凹槽和外凹槽



測深定位塊(選配)



6143



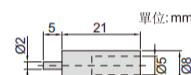
型號

6143

測頭座(選配)



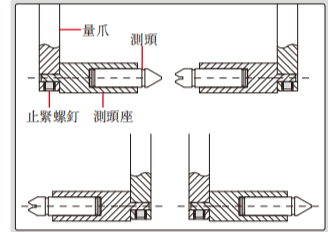
1526-T101



型號

1526-T101

安裝示意圖



多功能測頭(選配)



7392-T1



7392-T2



7392-T3



7392-T4



7392-T5



7392-T6



7392-T7



7392-T8



7392-T9

型號	類型	測定範圍**
7392-T1*	平面	66-266mm/2.6-10.5"(內尺寸) 0-155mm/0-6.1"(外尺寸)
7392-T2*	球面	
7392-T3*	小頭	
7392-T4*	圓盤	
7392-T5*	薄片	
7392-T6*	刀口	
7392-T7*	尖頭	
7392-T8*	刀口	
7392-T9*	尖頭	

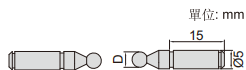
*當使用這些測頭時需選配測頭座(型號1526-T101)

**裝配測頭座和測頭后1526-200的測定範圍

球測頭(選配)



7391-T5



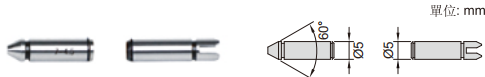
型號	球測頭直徑 (D)	測定範圍 **
7391-T3 *	SØ2.0mm	75-275mm/3.0-10.8"(內尺寸) 0-146mm/0-5.7"(外尺寸)
7391-T4 *	SØ2.5mm	76-276mm/3.0-10.8"(內尺寸) 0-145mm/0-5.7"(外尺寸)
7391-T5 *	SØ3.0mm	77-277mm/3.0-10.9"(內尺寸) 0-144mm/0-5.6"(外尺寸)
7391-T6 *	SØ3.5mm	78-278mm/3.1-10.9"(內尺寸) 0-143mm/0-5.6"(外尺寸)

型號	球測頭直徑 (D)	測定範圍 **
7391-T7 *	SØ4.0mm	79-279mm/3.1-10.9"(內尺寸) 0-142mm/0-5.7"(外尺寸)
7391-T8 *	SØ4.5mm	80-280mm/3.2-11.0"(內尺寸) 0-141mm/0-5.5"(外尺寸)
7391-T9 *	SØ5.0mm	81-281mm/3.2-11.0"(內尺寸) 0-140mm/0-5.5"(外尺寸)
7391-T10 *	SØ6.0mm	83-283mm/3.3-11.1"(內尺寸) 0-138mm/0-5.4"(外尺寸)

*當使用這些測頭時需選配測頭座(型號1526-T101)

**裝配測頭座和測頭后1526-200的測定範圍

螺紋測頭(選配)



7321-T16



7381-T11

內螺紋(60°牙型)

型號	適用的螺距	測定範圍 **
7321-T11 *	0.4-0.5mm/64-48TPI	66-266mm/2.6-10.5" (內尺寸) 0-155mm/0-6.1" (外尺寸)
7321-T12 *	0.6-0.9mm/44-28TPI	
7321-T13 *	1-1.75mm/24-14TPI	
7321-T14 *	2-3mm/13-9TPI	
7321-T15 *	3.5-5mm/8-5TPI	
7321-T16 *	5.5-7mm/4.5-3.5TPI	
7321-T1S *	6對/套, 包含以上所有測頭	

*當使用這些測頭時需選配測頭座(型號1526-T101)

**裝配測頭座和測頭后1526-200的測定範圍

外螺紋(60°牙型)

型號	適用的螺距	測定範圍 **
7381-T11 *	0.4-0.5mm/64-48TPI	66-266mm/2.6-10.5" (內尺寸) 0-155mm/0-6.1" (外尺寸)
7381-T12 *	0.6-0.9mm/44-28TPI	
7381-T13 *	1-1.75mm/24-14TPI	
7381-T14 *	2-3mm/13-9TPI	
7381-T15 *	3.5-5mm/8-5TPI	
7381-T16 *	5.5-7mm/4.5-3.5TPI	
7381-TS *	6對/套, 包含以上所有測頭	

*當使用這些測頭時需選配測頭座(型號1526-T101)

**裝配測頭座和測頭后1526-200的測定範圍