

# 數位可換測頭卡尺



數據  
傳輸

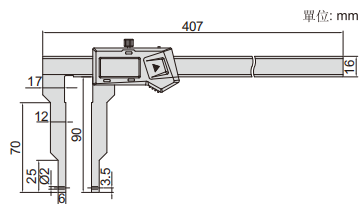
測深定位塊6143(選配)



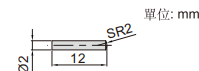

預置按鈕



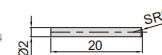

1124-300A



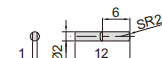
球面/平面短測頭(標配)



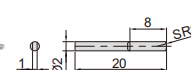
球面/平面長測頭(標配)



球面薄片短測頭(標配)



球面薄片長測頭(標配)



- 不防水
- 配四對可換測頭
- 配外測對零塊(10mm塊規)
- 解析度: 0.01mm/0.0005"
- 按鈕: 開/關, 設置數值, 公/英制轉換, 數值預置(+, -)
- 自動關機, 拉動尺身開機
- CR2032電池
- 數據傳輸
- 不銹鋼尺身
- 可選附件: 測頭(型號1526-T101, 7392, 7391, 7381, 7321), 測深定位塊(型號6143)

## 帶數據接口

(數據綫型號7315-21需選配接收部, 7302-21, 選配)

### 型號

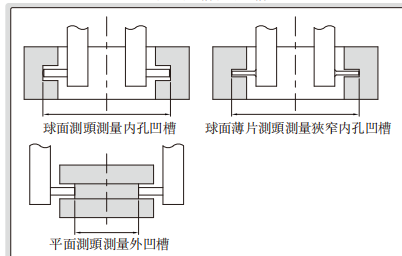
1124-300A

測頭	測定範圍	精度	適用範圍
球面/平面短測頭	24-324mm/1-12.7"(內尺寸) 0-288mm/0-11.3"(外尺寸)	±0.04mm	球面測頭測量內孔凹槽(小孔) 平面測頭測量外凹槽
球面/平面長測頭	40-340mm/1.5-13.3"(內尺寸) 0-272mm/0-10.7"(外尺寸)	±0.04mm	球面測頭測量內孔凹槽(大孔) 平面測頭測量外凹槽
球面薄片短測頭	24-324mm/1-12.7"(內尺寸) 0-288mm/0-11.3"(外尺寸)	±0.04mm	測量狹窄內孔凹槽(小孔)
球面薄片長測頭	40-340mm/1.5-13.3"(內尺寸) 0-272mm/0-10.7"(外尺寸)	±0.04mm	測量狹窄內孔凹槽(大孔)

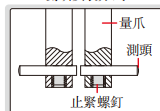
外測對零塊(標配)



測量內凹槽和外凹槽



測頭安裝方式



## 多功能測頭7392\*(選配)



## 球測頭7391\*(選配)



## 螺紋測頭7381\*, 7321\*(選配)



\*當使用這些測頭時需選配測頭座(型號1526-T101)